

UUS
IFÖ
INSPIRA
ART



Oleme Bromöllas tippkvaliteetset portselani tootnud rohkem kui 100 ja vannitoamööblit juba 80 aastat. Seega pole midagi imestada, et saime vannitoa uue portselani-sarja Ifö Inspira Art jaoks inspiratsiooni Skandinaaviast.

Ükski teine koht maailmas ei kajasta samasuguseid draamaatilisi kontraste nagu Skandinaavia. Pimedast valge- ni. Jahedast tulikumani. Need looduslikud kontrastid inspireerisid meie kujundajat Knud Holscherit rõhutama Skandinaaviat esindavaid erinevusi pehme ja kõva vahel.

Samas ei ole vormil ilma funktsioonita mingit väärtust. Seetõttu on meie uues portselani-sarjas mitu olulist täiustust, kaasa arvatud WC-potid, millel puudub sisemine äär ning millel on veesäästlikumad loputussüsteemid ja kiiremad loputuspaakide täitmise süsteemid. Kuid see, mida me pole karvavõrdki muutnud, on meie pühendumine kvaliteedile, kuigi selle märkamiseks läheb teil palju aastaid.





Meie uue portselanisarja jaoks inspiratsiooni leidmiseks pole vaja kaugele reisida. Lihtsalt vaadake ringi.

KUJUNDANUD KNUD HOLSCHER. DISAINI VANAMEISTER, KELLE NIMEGA ON SEOTUD ROHKEM KLASSIKUID KUI KELLELGI TEISEL

Meie jaoks tähendab disain peamiselt funktsionaalsust. Meie tooted peavad olema kasulikud, kuid samas peavad need tagama ka selle, et vannitoas veedetud aeg oleks veelgi nauditavam. Seega on välimus muidugi meie jaoks tähtis. Kuid välimus pole ilma optimaalse funktsionaalsuseta midagi väärt.


Miski pole meie toodete disaini mõjutanud nii nagu Skandinaavia. See on see koht, kus oleme vannitoatooteid tootnud juba 80 aastat, koht, kus asub Ifö ja koht, kus on meie kodu. Usume, et meie funktsionaalsete kujunduste lihtsuses ning puhtas ja ajatus välimuses peegeldub selgelt Skandinaavia olemus. Selle eest saame tänada meie uue portselanisarja Ifö Inspira Art meisterlikku kujundajat.

Disaini vanameistri Knud Holscheri jaoks pole see mingi uudis, kuna tema ja tema meeskond on meie disainide täiustamisele pühendanud aastakümneid. Üks uue tootesarja oluline tunnus on tasakaal kõva ja pehme vahel. Kõva portselan vajab inimkehaga harmooniliseks koostoimimiseks pehmet lähenemist. Seetõttu on terve tootesarja kontaktservad kumerad ja seinavastas olevad servad teravad.



Meie klassikute taga seisev meeskond:
Knud Holscher, Stig Myler, Jette Banke ja Rasmus
Holscher

Suurepäraste toodete arendamisse on investeeritud kõvasti aega, ressursse ja klassikalist meisterlikkust



Knud Holscher

Knud Holscher



Skandinaavlased hindavad veetlevat disaini, kuid soovivad ka funktsionaalsust. Erinevalt tavapärasematest WC-pottidest puudub meie uue tootesarja Ifö Inspira Art pottidel sisemine äär. Samuti on sel palju muid uuenduslikke siseviimistluse lahendusi.

SKANDINAAVIA KUJUNDATUD, PIDADES SILMAS SKANDINAAVLASTE NÕUDLUST FUNKTSIONAALSUSE JÄRELE

Puudub sisemine äär. Seda polegi vaja.

Ilmselt olete harjunud WC-pottidega, millel on sisemine äär. Kuid milleks seda vaja on, kui sinna kogunevad bakterid ja katalakivi? Meie sisemise ääreta WC-potti on lihtsam puhastada ja see on hügieenilisem. Saate kõik need hüved ilma loputusfunktsiooni tõhusust vähendamata.

Valmistasime poti kahes osas. Just teie jaoks.

Kahest portselanelemendist koosneva poti puhastamine on seega lihtsam ja kiirem. Kuna ühenduskohti on vähem, on ka vähem kohti, kuhu saaks koguneda mustus.

Oluline veekokkuhoid.

Vee säästmine on lihtne viis keskkonna eest hoolitsemiseks. Meie uuel tootesarja Ifö Inspira Art potil on uuenduslik täiteklapp, mis säästab igal loputusel kuni 0,5 liitrit vett, kuid saavutab samasuguse tulemuse. See on säästlikum nii planeedi kui ka teie rahakoti jaoks.



Sisemise ääre puudumine tähendab, et mustus ei saa kuskile koguneda

Ühenduskohtadeta paak – mustusel pole kuhugi koguneda

Kaetud glasuuriga Ifö Clean, mis muudab portselani puhastamise lihtsaks

UUS SEINALE PAIGALDATAV WC-POTT. EKSKLUSIIVSELT SKANDINAAVIA KUJUNDATUD

Kuid äär puudub?

Kõige suurem uudis uue seinale paigaldatava poti kohta pole mitte see, mis sellel on, vaid see, mis on puudu: sisemine äär. Ääre puudumine muudab puhastamise palju kiiremaks ja lihtsamaks. Kuid loputustõhususe pealt pole kompromisse tehtud.

Puhtad ja sujuvad jooned

Pehmeid ilma liigendite, nurkade ja kaunistusteta kurve on ilusam vaadata ning ka kergem puhastada, eriti kuna pindu on töödeldud meie ainulaadse portselaniglasuuriga Ifö Clean.

Kas see võtab rohkem ruumi? Üldsegi mitte.

Seinale paigaldatud WC-pott ei võta rohkem ruumi kui põrandale paigaldatud pott. Erinevus seisneb selles, et loputuspaak on peidetud ja loputusnupp asub seinaga taga. Kõik, mida vajate viimase lihvi lisamiseks, on poti jaoks mõeldud paigaldussüsteem Ifö Sign ja üks meie eri loputusnuppudest. Paljud inimesed, kes valivad seinale paigaldatava WC-poti, ehitavad selle taha süvendid, mis moodustab kauni ja praktilise eendi. Seinale paigaldatud WC-poti korral on ka põranda puhastamine lihtsam.



Sisemine äär puudub
Katlakivi ja mustus ei saa
kuhugi koguneda

Meie uus patenditud
loputusmehhanism hoiab
WC-poti puhtana – ilma
sisemise ääreta

Kaetud glasuuriga Ifö
Clean, mis muudab portse-
lani puhastamise hõlpsaks



Skandinaavia – looduslike kontrastide kodu. Kuum ja külm, pime ja valge ning kõva ja pehme. Usume, et see paistab meie disainist välja. Kuid disain on ilma funktsionaalsuseta tühine.



Kuidas kirjeldaksite ühe sõnaga Skandinaavia disaini? Tõenäoliselt sõnaga puhas. Sellel lihtsate ja pu-
haste joontega valamul jooksevad piki kontaktpindu pehmed kurvid.

SKANDINAAVIA KUJUNDATUD, PIDADES SILMAS HÕLPSAT PUHASTAMIST

Parimad disainerid teavad, et puhastamine pole eriti lõbus töö. Seetõttu on meie disainer Knud Holscher loonud nii palju sujuvaid pindu kui võimalik. Lisatud ei ole ühtki sellist silmailuks mõeldud detaili, mis raskendaks puhastamist. Teiste sõnadega puuduvad nurgad, kuhu saaks koguneda katlakivi.

Ifö Clean – lihtne puhastada.

Tootmisprotsessi viimases etapis kaetakse valamud glasuuriga Ifö Clean, mis võimaldab meie portselantooteid veelgi hõlpsamalt puhtana hoida. Glasuur Ifö Clean katab pindade mikroskoopilised poorid mustusekindla kihiga, mis kaitseb ka kulumise eest.

Varjatud poltidega paigaldamine.

Pole eriti midagi lihtsamat kui meie valamud Ifö Inspira Art paigaldamine. Ja paigalduspoldid on peaaegu nähtamatud.

Miks toota seal, kui saate toota siin?


Meie Bromölla tootmistehas on maailmas üks moodsamaid. Ülimoodsad robotid teevad väsimatult tööd ja neid abistavad kogenud asjatundjad, nagu Leif ja Anna.



Puuduvad nurgad, kuhu saaks koguneda mustus



Nähtamatu ja lihtne poltidega paigaldamine



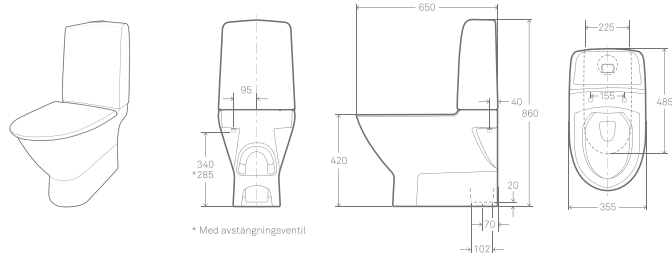
Kaetud glasuuriga Ifö Clean, mis hoiab portselani puhta ja särava



Ifö Inspira Art 6240
Põrandale paigaldatav WC-pott, laius 355,
sügavus 650
Ifö nr 624000031



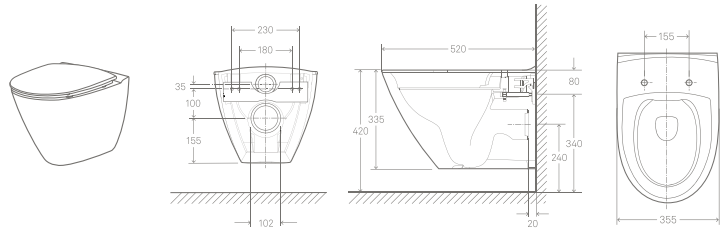
Sujuvate välispindade ja täielikult sisemise ääreta põrandale paigaldatava WC-poti puhastamine on lihtsam ning pott on hügieenilisem. Sujuv loputuspaagi kate koos eraldi sisemise veepaagiga hoiab ära kondensatsiooni kogunemise paagi välispinnale ning tagab vaikse loputuse ja täitmise. Loputussüsteem Fresh WC kuulub standardvarustusse. Värske lõhnaga puhastamissõbralikku vedelikku sisaldav tablett mahub täpselt loputusnupu sisse. Istme kõrgus (ilma istmeta) on 42 cm ja loputussüsteem on 4/2-liitrine. Sisseehitatud S-trapp. Ifö Inspira Art on kaetud meie puhastamissõbraliku glasuuriga Ifö Clean ja see on varustatud kvaliteedimärgiga Nordic Quality. Kujundanud Knud Holscher.



Ifö Inspira Art 6245
Seinale paigaldatav WC-pott, laius 355, sügavus 520
Ifö nr 624500009

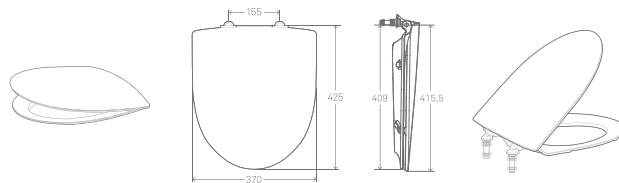


Sujuvate välispindade ja täielikult sisemise ääreta seinale paigaldatava WC-poti puhastamine on lihtsam ning pott on hügieenilisem. Ifö Inspira Art on kaetud meie puhastamissõbraliku glasuuriga Ifö Clean ja see on varustatud kvaliteedimärgiga Nordic Quality. Kujundanud Knud Holscher.



Ifö Inspira 99494
Kõva iste WC-pottidele, laius 370, sügavus 425
Ifö nr 99494

Kõva iste Ifö Inspira on varustatud kiirvabastuse ja pehme sulgumise mehhanismiga. Kiirvabastusega istet on puhastamiseks lihtne eemaldada ja valge iste ning kinnitused täiendavad vaikset kujundust. Meie kõva iste Ifö Inspira sobib ideaalselt kokku seinale ja põrandale paigaldatavate WC-pottidega Ifö Inspira Art. Kujundanud Knud Holscher.





Ifö Inspira Art 15072

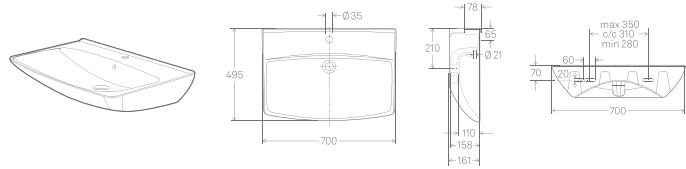
Valamu, laius 700, sügavus 495

Ifö nr 15072 Sisaldab väljalaskeava ja ülevoolutoru

Ifö nr 15072100 Sisaldab väljalaskeava, ei sisalda ülevoolutoru

Ifö nr 15070 Ei sisalda väljalaskeava, sisaldab ülevoolutoru

Pehmete joonte ja tagant laiema servaga valamu. Puuduvad teravad nurgad, kuhu saaks koguneda mustus. Valamut on töödeldud meie puhastamissõbraliku glasuuriga Ifö Clean ja see on varustatud kvaliteedimärgiga Nordic Quality. Hõlpsamaks puhastamiseks on saadaval ka ilma ülevoolutoruta. Poltidega kinnitatud. Kujundanud Knud Holscher.



Ifö Inspira Art 15172

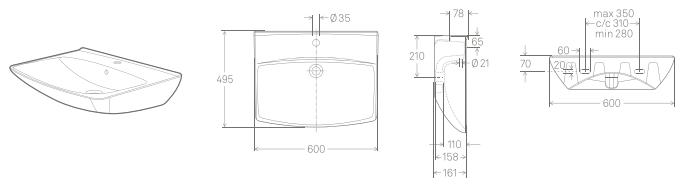
60 cm valamu, laius 600, sügavus 495

Ifö nr 15172 Sisaldab väljalaskeava ja ülevoolutoru

Ifö nr 15172100 Sisaldab väljalaskeava, ei sisalda ülevoolutoru

Ifö nr 15170 Ei sisalda väljalaskeava, sisaldab ülevoolutoru

Pehmete joonte ja tagant laiema servaga valamu. Puuduvad teravad nurgad, kuhu saaks koguneda mustus. Valamut on töödeldud meie puhastamissõbraliku glasuuriga Ifö Clean ja see on varustatud kvaliteedimärgiga Nordic Quality. Hõlpsamaks puhastamiseks on saadaval ka ilma ülevoolutoruta. Poltidega kinnitatud. Kujundanud Knud Holscher.





GEBERIT A/S
Kuma tee 2
75312 Peetri, Harjumaa
T: + 372 6108 707
sales.ee@geberit.com